

# 下部アダプター (Lower Adapter) 互換表

この情報は2018.5.13現在の物です。仕様等変更により互換性が変更になる場合がございます。有効期限 2018.8.31

拡張の基本パーツ これが無いとカメラもライトも装着出来ない重要な部品

下部アダプター (GP-K400A) + GoPro HEROシリーズ Shimano/Garmin等 = 完成品

下部アダプター (GP-K400A) + カメラアダプター (GP-CN-A) or ライトアダプター (GP-CATHL2) = 完成品

\*Garminの画像がないモデルには重量級のデバイスの取付は推奨しません。また上記以外のブランドとの互換性は弊社では確認しておりません。機種により純正付属のアダプター等が必要な場合がございます。



マウントの種類により互換性が異なるので、必ず互換表を確認して下さい。各製品ページにてマークの無いマウントは装着不可もしくは取付を推奨しません。

**注意**  
本アダプターはレックマウント専用品です

GP-K400A	Di2-EW90-400A	Rotary-GP	CAT-GP
GP-K400ALR	400-Double-GP	Rotary-GP2	CAT-GP

**400 規格が違うので装着不可**

CATEYE用 CATGP

Pioneer用 R2

**400 規格があっても両持ちなどが無いと不可**

Type19, Type9, Type17, Type19-T3, Type9, Type7, Type19-T4

メーターの下にアダプターが付きまますのでカメラを添えてハンドルを切ってもワイヤーに干渉しないか? 正しい角度に設置出来るか? 必ずご確認ください。

## ノーマルタイプ (400 規格品)

※画像の両持ちナロータイプの商品に対する拡張となります。GIANT TPK3も400対応

## 特殊タイプ

※400規格の下部アダプター装着不可

Type19	Type9	polar	wahoo	LEZYNE	Xplova	MINOURA 対応	bryton	19-T3	19-T4	Pioneer	Cateye	SRM	汎用 (T11)	watch
下部アダプター (GP-K400A)	下部アダプター ロングタイプR (GP-K400ALR)	下部アダプター+ Di2 ジャンクションアダプター (Di2-EW90-400A) ※EPS用もあり	ダブル用ベースアダプター Type1 [400-Double-GP1]	ダブル用ベースアダプター Type2 [400-Double-GP2]	ダブル用ベースアダプター Type3 [400-Double-GP3]	回転式アダプタータイプ2 R2マウント用 [Rotary-GP2]	下部アダプター CATGPマウント用 [CAT-GP]	下部アダプター CATGPマウント用 [CAT-GP2]	下部アダプター 200規格マウント用 [GP-K200A]					

コンポマウントに付属する下部アダプターは青文字で記載。Webサイト等では画像で形状をご確認ください。本製品はレックマウント製マウント専用品です

<b>GP-K400A</b>	Type1 Type3-1 Type3-2 Type4 Type6 Type7 Type8 Type9 Type12 Type13 Type17 Type19 Type20 Type22 Type27 Type28 Type29 Type30 Type31 Typw1040 Type1919 CANYON (CAT / SGXCA / SRM) Deda (GM / PL / WAH) SPECIALIZED (PL / WAH) Narrow (PL / WAH) BOLT (PL / WAH) LEFT12 (PL / WAH) RIGHT8 (PL / WAH) Cervelo (PL / WAH) TT2 (CAT / SGXCA / SRM) Double Mount (前方側ヘッド)	
<b>GP-K400ALR</b>	Type7 Type9 Type17 Type19 Type20 Type27 Type29 Type31 Type1919 Narrow (PL / WAH) BOLT (PL / WAH) LOOK ZIPP ENVE GIANT2 PRO Deda (GM / PL / WAH) SPECIALIZED (PL / WAH) CANYON (GM / PL / WAH) Vision (GM / PL / WAH) TT2 (CAT / SGXCA / SRM)	
<b>CAT-GP</b>	SCOTT (CAT / SGXCA / SRM) SRM-Narrow CAT-Narrow CAT-BOLT CAT-LEFT SWORKSW+GP (CAT / SGXCA / SRM) Vision (GM / PL / WAH) SPECIALIZED (SRM / SGXCA / CAT)	
<b>CAT-GP2</b>	Vision (CAT / SGXCA / SRM) SCOTT (CAT / SGXCA / SRM) SRM-Narrow CAT-Narrow CAT-BOLT	
<b>Rotary-GP</b>	SGXCA-INTE GIANT1-GM PL-GIANT1 WAH-GIANT1	<b>Rotary-GP2</b>
<b>400-Double-GP1/GP2/GP3</b>	Type7 Type9 Type17 Type19 Type27 Type1919 Deda (GM / PL / WH) SPECIALIZED (PL / WAH) BOLT (PL / WAH) Narrow (PL / WAH) 9-T3 9-T4 19-T3 19-T4 17-T3 17-T4	SGXCA-Narrow SGXCA-BOLT SGXCA-LEFT SGXCA-RIGHT SGXCA-CERVELO1 SGXCA-DEDA35
<b>Di2-EW90-400A EPS-400A</b>	Type8 Type9 Type12 Type13 Type19 Type22 Type27 Type30 Narrow (PL / WAH) Deda (GM / PL / WH) SPECIALIZED (PL / WAH) LEFT12 (PL / WAH) RIGHT8 (PL / WAH) Double Mount (前方側ヘッド)	
<b>400-GMUT</b>	Type7 Type9 Type17 Type19 Type27 Type1919 Type1040 9-T3 9-T4 19-T3 19-T4 17-T3 17-T4 Narrow (PL / WAH) BOLT17 (PL/WAH) BOLT7 (LEZ) Double Mount (前方側ヘッド)	
<b>GP-K200A</b>	HED-T11 HED-T12 T11-Narrow19 T11-BOLT17	<b>注意</b> 本アダプターはレックマウント専用品です。他社製品 (純正マウント含む) への取り付けは出来ません。

# シマノ Di2 ジャンクションアダプター互換表 (SM-EW90-A/B)

シマノ Di2 ジャンクション SM-EW90-A(3ポート) / SM-EW90-B(5ポート) を付ける為のアダプター類

過去の表示方法と異なり 推奨しないタイプや廃盤、仕様変更予定品も非表示にしました。(過去の互換表は、装着が出来るか否かの互換表示でした)

**コンボマウント(下部アダプター付)と同時装着出来るマウントは青文字で記載** **本製品はレックマウント製マウント専用品です**



<b>Di2-EW90</b> 	 Type1 Type3-1 Type3-2 Type8 Type9 Type12 Type13 Type17 Type19 Type22 Type27 Deda(GM / PL / WH) SPECIALIZED(PL / WAH) BOLT(PL / WAH) Narrow (PL / WAH)	※コンボマウント(下部アダプター付)と併用はできません	
<b>Di2-EW90-Repair</b> 	Type29 Type30 Type31 LOOK ZIPP ENVE GIANT2 PRO CANYON Deda(GM / PL / WAH) SCOTT(GM / PL / WAH)LEFT12(PL/WAH) Type12,Type13は裏面を確認	※コンボマウント(下部アダプター付)と併用は青文字以外できません	
<b>Di2-EW90-400Specsr</b> 	Type3-1 Type3-2 Type8 Type9 Type12 Type13 Type19 Type22 Type27 Type31 Type1919 ZIPP ENVE GIANT2 PRO CANYON Deda(GM / PL / WAH) SPECIALIZED(PL / WAH) Narrow (PL / WAH) LEFT12/RIGHT8(PL / WAH)	※コンボマウント(下部アダプター付)のみ併用可(単独使用不可)	
<b>Di2-EW90-Specsr2</b> 	Type7 Type9 Type17 Type19 Type28	※コンボマウント(下部アダプター付)のみ併用可(単独使用不可)	
<b>Di2-EW90-400A</b> 	Type8 Type9 Type12 Type13 Type19 Type22 Type27 Type30 Narrow (PL / WAH) Deda(GM / PL / WH) SPECIALIZED(PL / WAH) LEFT12/RIGHT8(PL / WAH) Double Mount		
<b>Di2-EW90-L1</b> 	VCS-GP VCV-GP SGXCA-LEFT SGXCA-RIGHT SGXCA-TT1 70-GP	<b>Di2-EW90-L2</b> 	SGXCA-Narrow SGXCA-CERVELO1
<b>Di2-EW90-S1</b> 	CAT-BOLT SGXCA-BOLT SRM-BOLT		

この情報は 2018.2.24 現在の物です。仕様変更により互換性が変更になる場合がございます。有効期限 2018.6.30

# カンパニョーロ EPS インターフェイス アダプター互換表 (V2/V3)

シマノ Di2 ジャンクション SM-EW90-A(3ポート) / SM-EW90-B(5ポート) を付ける為のアダプター類

**コンボマウント(下部アダプター付)と同時装着出来るマウントは青文字で記載** **本製品はレックマウント製マウント専用品です**



<b>EPS-AD</b> 	 Type1 Type3-1 Type3-2 Type8 Type9 Type12 Type13 Type17 Type19 Type22 Type27 Deda(GM / PL / WH) SPECIALIZED(PL / WAH) BOLT(PL / WAH) Narrow (PL / WAH)	※コンボマウント(下部アダプター付)と併用はできません	
<b>EPS-Repair</b> 	Type29 Type30 Type31 LOOK ZIPP ENVE GIANT2 PRO CANYON Deda(GM / PL / WAH) SCOTT(GM / PL / WAH)LEFT12(PL/WAH) Type12,Type13は裏面を確認	※コンボマウント(下部アダプター付)と併用は青文字以外できません	
<b>EPS-400Specsr</b> 	Type3-1 Type3-2 Type8 Type9 Type12 Type13 Type19 Type22 Type27 Type31 Type1919 ZIPP ENVE GIANT2 PRO CANYON Deda(GM / PL / WAH) SPECIALIZED(PL / WAH) Narrow (PL / WAH) LEFT12/RIGHT8(PL / WAH)	※コンボマウント(下部アダプター付)のみ併用可(単独使用不可)	
<b>EPS-Specsr2</b> 	Type7 Type9 Type17 Type19 Type28	※コンボマウント(下部アダプター付)のみ併用可(単独使用不可)	
<b>EPS-400A</b> 	Type8 Type9 Type12 Type13 Type19 Type22 Type27 Type30 Narrow (PL / WAH) Deda(GM / PL / WH) SPECIALIZED(PL / WAH) Double Mount		
<b>EPS-L1</b> 	VCS-GP VCV-GP SGXCA-LEFT SGXCA-RIGHT SGXCA-TT1 70-GP	<b>EPS-L2</b> 	SGXCA-Narrow SGXCA-CERVELO1
<b>EPS-S1</b> 	CAT-BOLT SGXCA-BOLT SRM-BOLT		

この情報は 2018.2.24 現在の物です。仕様変更により互換性が変更になる場合がございます。有効期限 2018.6.30

**注意** ライト・カメラ同時装着は干渉リスクが高まるので注意が必要です。  
**General caution** アダプターやデバイスの形状や高さを良くご確認ください。

※デバイス干渉注意



GP-LEZ3 GP-Light2 Shimano Camera GP-CATHL2

マークがあるマウントは装着は可能ですが、下部アダプターと同時装着不可や下部アダプターが無いと装着できない物がありますので必ず互換表をご確認ください。





その他設定あり



**注意**  
**General caution**  
本アダプターは  
レックマウント専用品です。  
他社製品(純正マウント含む)  
への取り付けは不可





# ライト・カメラ・変換アダプター・ヘッドパーツ 互換表

この情報は 2017.9.5 現在の物です。仕様等変更により互換性が変更になる場合がございます。有効期限 2017.12.31


 <p><b>ライトアダプター</b></p> <p>GP-CATHL2 GP-CATHL3 GP-LEZ2 GP-LEZ3 GP-LEZ4 GP-MOON2 GP-SERFAS GP-Boro GP-BBB2 GP-Origin GP-Nite2 GP-CYG02 GP-DOSUN GP-Owleye GP-GMOS GP-Light2 GP-Light3 GP-Light4 GP-Bar3</p>	<p>GP-K400A GP-K400ALR 400-Double-GP1 400-Double-GP2 400-Double-GP3 Rotary-GP Rotary-GP2 400-Rotary-GP-SET CAT-GP CAT-GP2 Di2-EW90-400A EPS-400A VCS-GP VCSDi2-EW90 VCW-GP REC-B09 REC-B10 REC-B014 REC-B21 REC-B30 REC-B30R REC-B030 REC-B030R REC-B31 REC-B45 REC-B63 REC-B65 REC-B70 Type9-T3 Type17-T3 Type19-T3 Type9-T4 Type17-T4 Type19-T4 Type10 Type14</p>
 <p><b>カメラアダプター</b></p> <p>GP-CN-A GP-CN-KW GP-CN-KD GP-CON GP-FR10 GP-HX GP-HX2 GP-KO</p>	

 <p><b>変換アダプター類</b></p> <p>GP-GM-A GP-WGM-S55 GP-Plate GP-SRM GP-SRM2 GP-CAT GP-CAT2 GP-SGXCA GP-SGXCA2</p>	<p>Type10 Type14 Type11 REC-B09 REC-B10 REC-B014 REC-B21 REC-B31 REC-B45 GP-GP-S35A GP-GP-S50A GP-GP-S75A</p>
 <p>GP-GHG</p>	<p>TREK-W (上側に樹脂タイプ不可) TREK-S CANYON (SRM/SGXCA/CAT) ENVE (SRM/SGXCA/CAT) GIANT2 (SRM/SGXCA/CAT) LOOK (SRM/SGXCA/CAT) ZIPP (SRM/SGXCA/CAT) PRO (SRM/SGXCA/CAT) SCOTT (SRM/SGXCA/CAT) SPECIALIZED (SRM/SGXCA/CAT) VISION (SRM/SGXCA/CAT)</p>



 <p><b>ヘッドパーツ</b></p> <p>HED-T0 HED-T1 HED-T2 HED-T3 HED-T4 HED-T5 HED-T6 HED-T7 HED-T8 HED-T9</p> <p>HED-T3 HED-T4は D-Arm 系装着不可</p>	<p>Type9 Type19 Arm-9 Arm-19 SGXCA-Narrow CAT-Narrow PL-Narrow19 WAH-Narrow19 D-Arm-T1 D-Arm-T2 D-Arm-T3 D-Arm-T4 D-Arm-T5 D-Arm-T6 D-Arm-T7 D-Arm-T8 D-Arm-T9 DM-T1 DM-T2 DM-T3 DM-T4 DM-T5 DM-T6 DM-T7 DM-T7は *HED-T7は Arm-19のみ可</p>
 <p>HED-SGXCA HED-CAT</p>	<p>Type17 Type177-ムセット Type4 Type47-ムセット</p>

**記載の無い商品の互換性は  
お問い合わせください**

## ダブルアームセット 互換表

 <p><b>ダブルアームセット 拡張キット</b></p> <p>D-Arm-T1 D-Arm-T2 D-Arm-T3 D-Arm-T4 D-Arm-T5 D-Arm-T6 D-Arm-T7 D-Arm-T8 D-Arm-T9</p>	<p>Type9 Type19 SGXCA-Narrow CAT-Narrow PL-Narrow19 WAH-Narrow19 SRM-Narrow LEZ-Narrow9</p> <p>Type19-T3 Type19-T4 Type9-T3 Type9-T4 ※31.8φのみ</p>
---	---

## ダブルマウント 互換表

 <p><b>ダブルマウント</b></p> <p>DM-T1 DM-T2 DM-T3 DM-T4 DM-T6 DM-T7</p>	<p>GM-SGX2, GM-SGX3, GM-PL1, GM-PL2, GM-PL3, GM-PL4, GM-CATCC, GM-SG1, GM-SG2, GM-SG3, GM-GIANT1, GM-GHG, GM-3M3, GM2-Case1, GM2-Case2, HED-W1-GM, GP-K400A, Di2-Ripair, EPS-Ripair, HED-T0, HED-T1, HED-T2, HED-T3, HED-T4, HED-T5, HED-T6, HED-T7, HED-T8, HED-T9,</p>
 <p><b>ダブルマウント</b></p> <p>DM-T1 DM-T2 DM-T3 DM-T4 DM-T6 DM-T7</p>	<p>GM-SGX2, GM-SGX3, GM-PL1, GM-PL2, GM-PL3, GM-PL4, GM-CATCC, GM-SG1, GM-SG2, GM-SG3, GM-GIANT1, GM-GHG, GM-3M3, GM2-Case1, GM2-Case2, HED-37-GM, HED-14-GM, HED-W1-GM, HED-T0, HED-T1, HED-T5, HED-T6, HED-T-8, HED-T9</p>

## スマートフォン・サイクルコンピューター アダプター 互換表



※アダプター/マウントは2つ爪。 廃盤品は除外しています

<p>HED-W1-GM GM2-Case1 GM2-Case2 GM-3M3 (スマホ利用時)</p>	<p>Type19, Type9, Type27, Hight/StemE-ト*時 ダブルマウント、ダブルアームセット (拡張キット) Type17, Type7, (上側ボルト利用時) Type10, Type14</p>	<p>GM-CATCC GM-SGX2 GM-SGX3 GM-PL1 GM-PL2 GM-PL3 GM-PL4 GM-SG1 GM-SG2 GM-SG3 GM-GIANT1 GM-3M3 (サイコン使用時) ※すべて2つ爪</p>	<p>Type1, Type3-2, Type7, Type8, Type9, Type10, Type12, Type13, Type14, Type17, Type19, Type20, Type24, Type27, Type28, Type30, Type31, その他 専用マウントシリーズのガーミン用 ダブルマウント(GM規格側) ダブルアームセット(拡張キット) GM規格品</p>
<p>GM-GHG</p>	<p>Type19, Type9, Type27, ダブルマウント、ダブルアームセット (拡張キット) Type17, Type7, Type10, Type14</p>		
<p>HED-37-GM HED-14-GM (斜めにして取付)</p>	<p>Type19, Type9, Type27, Hight/StemE-ト*時 ダブルマウント、ダブルアームセット (拡張キット) Type10, Type14</p>		